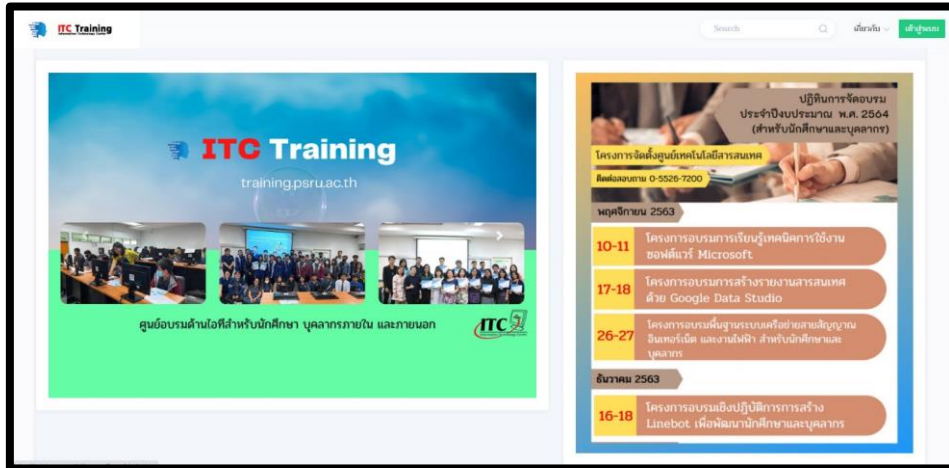


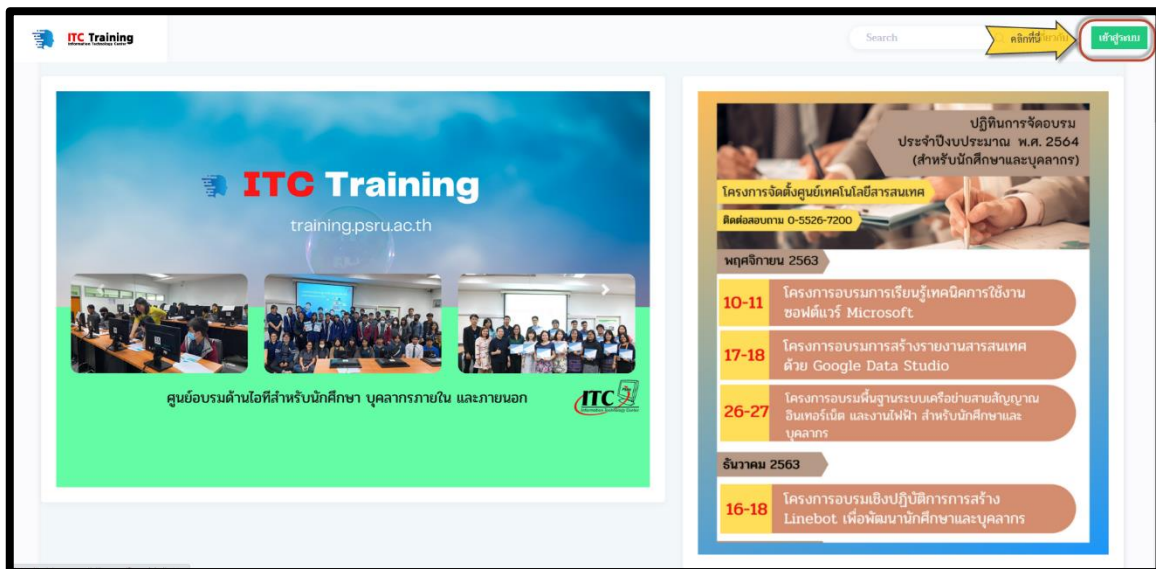
ขั้นตอนการสมัครใช้งานระบบ ITC Training

ขั้นตอนการสมัครสอบ

1. เปิดเบราว์เซอร์ พิมพ์ URL: <https://training.psu.ac.th/> จะปรากฏหน้าจอระบบ



2. คลิก **เข้าสู่ระบบ** คลิกเลือก **สมัครสมาชิก** จะปรากฏหน้าจอให้กรอกข้อมูล



ITC Training
Information Technology Center

ชื่อผู้ใช้

รหัสผ่าน

Enter your password

เข้าสู่ระบบ

คลิกสมัครสมาชิก → **สมัครสมาชิก**

สมัครสมาชิก

ตำแหน่งที่ตั้ง *

เลือกตำแหน่งที่ตั้ง

ชื่อ *

ชื่อจริง

นามสกุล *

นามสกุล

ชื่อหน่วยงาน (กรณีที่ อยู่ คณะ วิทยาลัย)

กรุณาใช้พื้นที่นี้เพื่อระบุหน่วยงานหรือหน่วยงาน สำหรับใช้ในการขอใบเสร็จ

เบอร์ประจำตัวผู้เรียน (ใช้สำหรับลงทะเบียนฟรี)

เบอร์ประจำตัวผู้เรียนหรือเลขที่บัตรประชาชน 13 หลัก (หากเคยใช้หมายเลขนี้ที่โรงเรียนอื่น)

จังหวัด

เลือกจังหวัด

อำเภอ

เลือกอำเภอ

ตำบล

เลือกตำบล

รหัสไปรษณีย์

เลือกรหัสไปรษณีย์

นักเรียนจากโรงเรียนในเขตของมหาวิทยาลัย *

เลือกสถานะ

จำนวนผู้ลงทะเบียน *

เลือกจำนวนผู้ลงทะเบียน

คณะ/สำนักวิชาเรียน *

เลือกคณะ

สาขาวิชาเรียน *

สาขาวิชาเรียนที่เลือก

รหัสโมดูลเรียน *

เบอร์ประจำตัวโมดูลเรียน

หน่วยงาน *

หน่วยงานที่เลือก

ผ่านแล้ว *

ผ่านแล้วจากสาขาวิชา

อีเมล (ใช้ในการส่งข้อมูล) *


อีเมลที่ใช้งานได้

เบอร์โทรศัพท์ (ใช้ในการส่งข้อมูล) *

เบอร์โทรศัพท์ที่ใช้งานได้

รูปถ่ายหน้าตัวจริง

ไม่มีรูปผู้เรียน Choose file Browse



คลิกที่นี่


สมัครสมาชิก



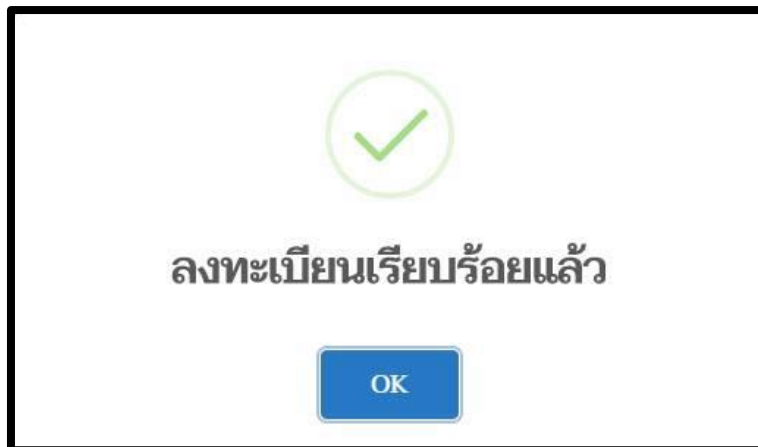
บันทึกสำเร็จ

คุณ อัญชลี เล็กประติษฐ์ ลงทะเบียนสำเร็จ
ไม่มีรูปโปรไฟล์

หากไม่ได้รับอีเมลสำหรับยืนยัน กรุณาติดต่อเจ้าหน้าที่

กดปุ่ม OK 

3. หลังจากสมัครแล้วผู้สมัครต้องเข้าไปคลิกยืนยันตัวตนใน e - Mail ที่แจ้งไว้ตอนสมัครอีกครั้ง



4. หลังจากผู้สมัครยืนยันตัวตนทาง e - Mail เรียบร้อยแล้ว ให้ผู้สมัครคลิก เข้าสู่ระบบ กรอกข้อมูล ชื่อผู้ใช้ / รหัสผ่าน และคลิกเข้าสู่ระบบ

